

ÁREA ALGODÓN

Boletín para el sector algodonero

15 al 30 de Noviembre de 2023

Nº11 - 2023 / Año XXXII

Secretaría de Agricultura,
Ganadería y Pesca



Ministerio de Economía
Argentina



SITUACIÓN NACIONAL

CAMPAÑA 2023-24

Estimación provisoria al (30/11/23)

Recordamos que los datos suministrados son provisorios, sujetos a modificación y reajuste.

Provincia	Área a sembrar (ha)	Avance de siembra					
		26/10 (%)	02/11 (%)	09/11 (%)	16/11 (%)	23/11 (%)	30/11 (%)
Chaco	195.500				5	18	33
Santiago de Estero	203.000	5	6	6	9	9	20
Formosa	4.000						25
Santa Fe	152.000	2	2	22	25	38	44
Corrientes							
Salta	18.544			2	5	18	25
Córdoba	1.350			1	3	36	70
La Rioja							
Catamarca	450						
Entre Rios							
San Luis	4.300		37	45	72	87	100
Misiones							
Total País	579.144	3	4	8	12	21	31

Fuente: Dirección de Estimaciones Agrícolas. Datos provisorios, sujetos a modificación y reajustes.

COMENTARIO DE LA CAMPAÑA ALGODONERA

De acuerdo con la información suministrados por la Dirección de Estimaciones Agrícolas, se inició la siembra de algodón correspondiente a la campaña 2023/24, alcanzando a nivel país un avance del 31%, es decir que la siembra se ubica en algo más de 179.500 ha. de las 579.144 proyectadas.

Por su parte, la provincia de **Santa Fe** sembró, hasta el momento, un 44% de la superficie algodoneira provincial, alcanzando cerca de 66.900 ha de las 152.000 estimadas. Las abundantes precipitaciones registradas en el norte provincial, más precisamente en los departamentos de la delegación Avellaneda que superan los 50 mm obligaron a un

avance lento de los trabajos y sólo pudieron hacerse donde hubo adecuadas condiciones de piso.

En cuanto a la provincia del **Chaco** debemos mencionar que los últimos registros pluviales permitieron seguir a buen ritmo con las labores de siembra alcanzando poco más de 64.500 ha de las 195.500 proyectadas, representando un avance del 33%. Estas lluvias generalizadas permitieron no sólo la mejora del cultivo sino también una buena emergencia.

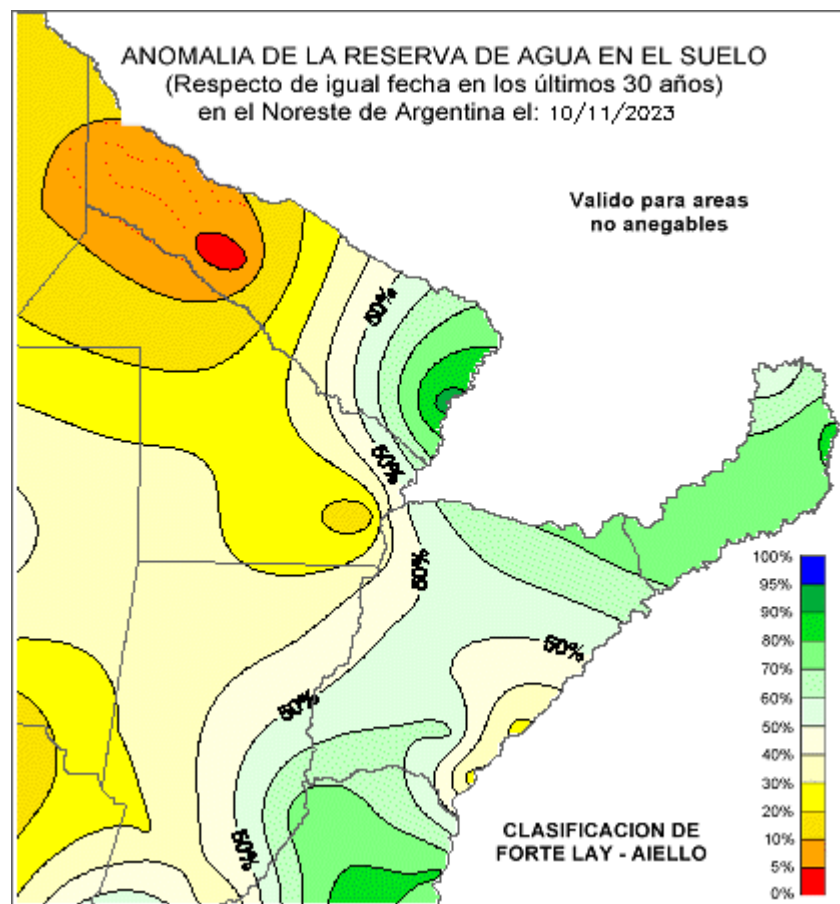
La provincia de **Santiago del Estero** lleva sembradas alrededor de 40.600 ha. de las 203.000 ha. estimadas, alcanzando el 20% del área provincial destinada para el textil. Si bien se presentaron precipitaciones pluviales, por el momento la siembra se realiza en aquellos lotes bajo riego, registrándose en ellos buen nacimiento; de continuar lloviendo como se estima se podría comenzar a sembrar en seco.

Asimismo, las tareas de siembra en la provincia de **Salta** presentan un avance del 25%, es decir que son algo más de 4.600 ha labradas de las 18.544 proyectadas. Los eventos pluviales no fueron suficientes para iniciar los trabajos bajo condiciones de seco y por tanto sólo se evidenció avance en la zona de riego.

La provincia de **Córdoba** alcanza el 70% de la superficie algodonera provincial sembrada, representando cerca de 945 ha. de las 1.350 estimadas; mientras que **Formosa** lleva sembradas 1.000 ha. de las 4.000 proyectadas (25% del área destinada al cultivo).

Por último decir que la provincia de **San Luis** finalizó la siembra de sus 4.300 ha.

Fuente: Dirección de Estimaciones Agrícolas. Datos provisorios, sujetos a modificación y reajustes.



Válido para áreas no anegables.
Probabilidad (%) de tener reservas
menores a las actuales

- < 5 Extremadamente más seco que lo habitual.
- 5-20 Mucho más seco que lo habitual.
- 20- 40 Más seco que lo habitual.
- 40- 60 Aproximadamente normal para la época.
- 60- 80 Más húmedo que lo habitual.
- 80-95 Mucho más húmedo que lo habitual.
- 95 > Extremadamente más húmedo que lo habitual

Copyright ©2000. Servicio Meteorológico Nacional-
Fuerza Aérea Argentina. **Prohibida la reproducción
total o parcial sin autorización.** smn@meteofa.mil.ar
El uso de este sitio constituye su aceptación de las
[Restricciones legales y Términos de Uso](#)

MERCADOS NACIONALES

COTIZACIONES DEL MERCADO INTERNO								
"Patrones Oficiales Argentinos" y grados intermedios, micronaire: mínimo 3.5 / máximo 4.9 - Entrega inmediata en Bs. As., sobre camión –Precios \$ por Kg. + IVA - neto – contado – 72 hs Precios u\$s por Kg. + IVA - neto – contado – 72 hs. Tipo de cambio B. N. A., tipo comprador del día anterior a la fecha de pago.								
Fecha 2023	Grado							
	B	B-1/2	C	C - 1/2	D	D - 1/2	E	F
16-11 al 22-11	2,78	2,78	2,78	2,77	2,63	2,35	2,03	1,95
23-11 al 29-11	2,81	2,81	2,80	2,80	2,66	2,38	2,07	1,99

Fuente: Cámara Algodonera Argentina.

COTIZACIONES DEL MERCADO INTERNO				
Fecha 2023	Grano de Algodón (USD/tn)			
	Industria ¹			Forraje ²
	Reconquista	Avellaneda	San Lorenzo	
16-11 al 22-11	s/c	s/c	s/c	325,00
23-11 al 29-11	s/c	s/c	s/c	308,00

Fuente: Cámara Algodonera Argentina. 1. Condiciones de pago en pesos: Contado. Precios \$ por Ton. + IVA sobre camión. Precios U\$S por Ton. + IVA neto contado sobre camión. Tipo de cambio cierre B. N. A., tipo comprador, del día anterior a la fecha de pago.
2. Condiciones de pago: contado. Precios \$ por Ton. + IVA sobre camión. Precios U\$S por Ton. + IVA sobre camión. Tipo de cambio cierre B. N. A. tipo comprador, del día anterior a la fecha de pago.

COTIZACIONES DEL MERCADO EXTERNO									
"Patrones Oficiales Argentinos". Micronaire: mínimo 3.5 / máximo 4.9 – Cotizaciones FOB Buenos Aires – Precios Us. Cts./ Lb. Pago contra embarque – Embarques: Noviembre 2023 a Abril 2024									
Fecha 2023	Grado								Precio Referen. FUTURO
	B	B-1/2	C	C - 1/2	D	D - 1/2	E	F	
0 hs. del 23-11	68,00	s/c	66,00	64,00	61,00	55,00	48,00	45,00	0,00
0 hs. del 30-11	68,00	s/c	66,00	64,00	61,00	55,00	48,00	45,00	0,00

Fuente: Cámara Algodonera Argentina.

COTIZACION DE CEREALES					
Fecha	DOLAR (BNA)	SOJA	TRIGO	MAIZ	GIRASOL
		U\$/Tn	U\$/Tn	U\$/Tn	U\$/Tn
15-11-23	352,95	538,32	301,74	269,16	s/c
16-11-23	353,45	s/c	299,90	268,78	s/c
21-11-23	355,95	627,90	337,13	294,99	s/c
22-11-23	356,45	670,50	364,71	319,82	s/c
23-11-23	356,95	666,76	378,20	335,62	s/c
24-11-23	357,60	671,14	377,24	341,16	s/c
27-11-23	359,00	626,74	348,19	323,12	s/c
28-11-23	359,50	611,96	339,36	311,54	s/c
29-11-23	360,00	605,56	338,89	308,33	s/c
30-11-23	360,50	582,52	338,42	307,91	s/c

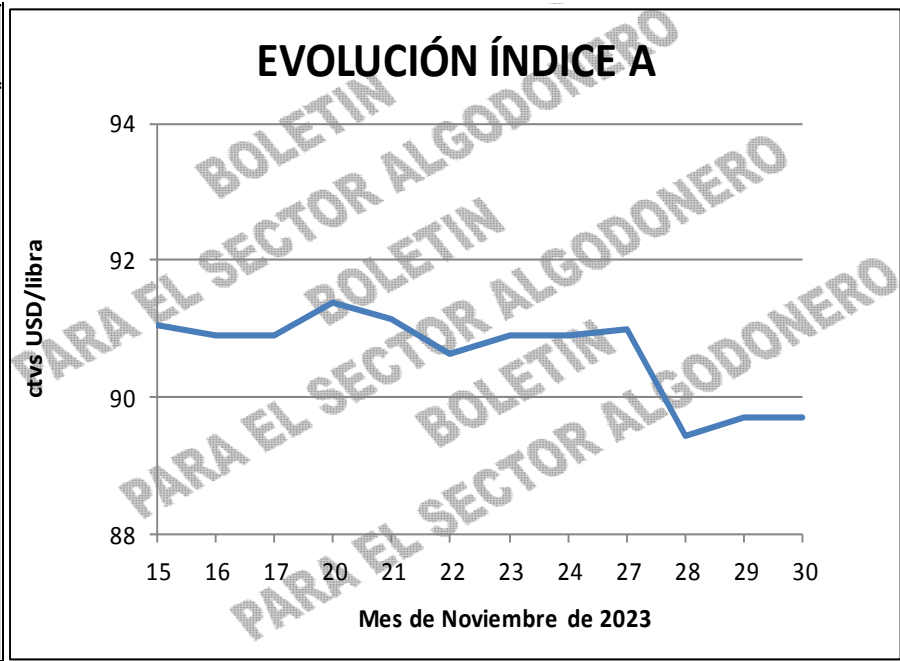
Fuente: Precio Cámara Arbitral de Cereales de Rosario.

MERCADOS INTERNACIONALES

MERCADO A TÉRMINO DE NUEVA YORK - PRECIO FUTURO CONTRATO Nº2 (CTVS U\$/LIBRA)										
Contrato Nº 2 (ctvs USD/libra)										
Fecha	Diciembre '23	Marzo '24	Mayo '24	Julio '24	Octubre '24	Diciembre '24	Marzo '25	Mayo '25	Julio '25	Octubre '25
15-nov-23	78,41	81,01	81,74	82,27	79,67	78,02	78,54	78,64	78,74	77,64
16-nov-23	78,68	80,88	81,63	82,07	79,58	78,02	78,57	78,67	78,77	77,67
17-nov-23	78,92	81,51	82,19	82,60	79,99	78,21	78,78	78,85	78,95	77,85
20-nov-23	77,97	81,25	81,96	82,44	80,02	78,52	79,11	79,18	79,28	78,18
21-nov-23	77,34	80,69	81,43	81,94	79,34	78,17	78,78	78,88	78,98	77,88
22-nov-23	79,58	80,90	81,45	81,89	79,33	77,98	78,46	78,56	78,66	77,56
23-nov-23	79,58	80,90	81,45	81,89	79,33	77,98	78,46	78,56	78,66	77,56
24-nov-23	80,39	80,99	81,69	82,24	79,76	78,41	78,97	79,07	79,17	78,07
27-nov-23	78,59	79,26	79,87	80,45	78,30	77,05	77,53	77,63	77,73	76,63
28-nov-23	78,60	79,60	80,24	80,86	78,69	77,44	77,91	78,01	78,11	77,01
29-nov-23	78,59	79,59	80,23	80,84	78,66	77,38	77,87	77,97	78,07	76,97
30-nov-23	79,40	80,06	80,70	81,28	78,63	77,63	78,08	78,18	78,28	77,18

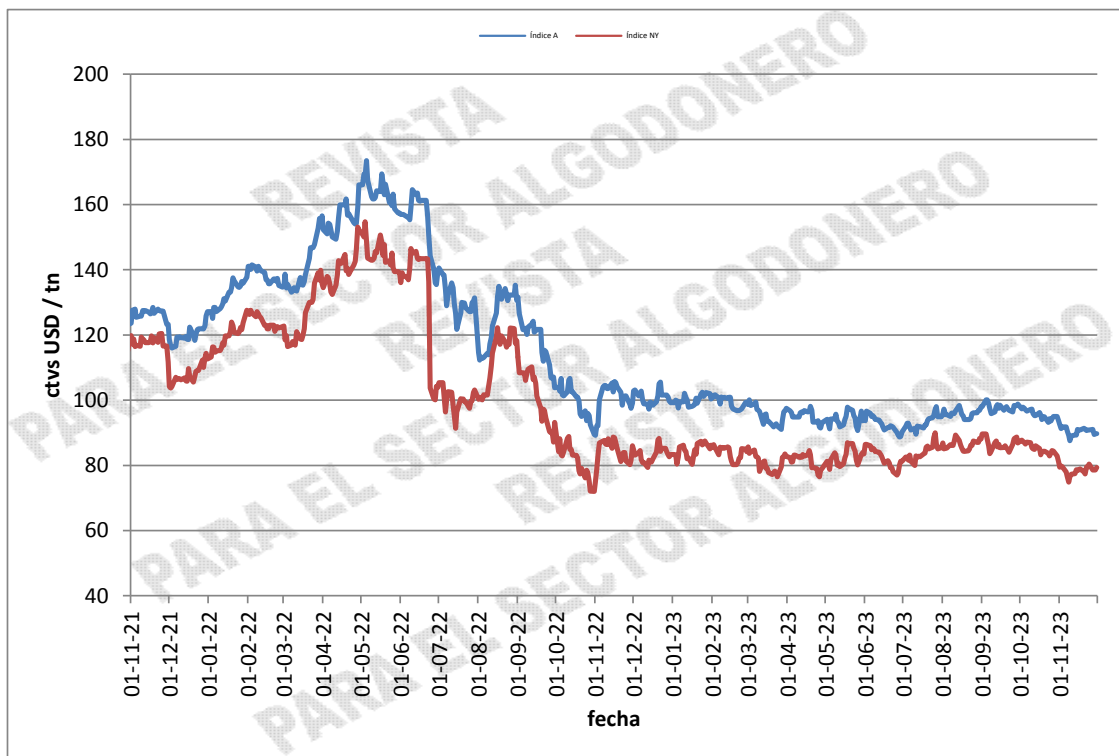
Fuente: Intercontinental Exchange, Inc.

COTTON OUTLOOK ÍNDICE A	
Fecha	ctvs USD/libra
15-11-23	91,05
16-11-23	90,90
17-11-23	90,90
20-11-23	91,40
21-11-23	91,15
22-11-23	90,65
23-11-23	90,90
24-11-23	90,90
27-11-23	91,00
28-11-23	89,45
29-11-23	89,70
30-11-23	89,70



Fuente: Cotton Outlook

VARIACIÓN DE PRECIOS COTLOOK ÍNDICE A VS. FUTUROS NUEVA YORK



En vísperas de culminar un nuevo año juntos, quienes formamos parte del Departamento de Algodón de la Secretaría de Agricultura, Ganadería y Pesca de la Nación queremos aprovechar la oportunidad para agradecer por vuestra compañía en cada una de las publicaciones confeccionadas por el área y desearles que tengan MUY FELICES FIESTAS Y UN PRÓSPERO 2024.

Con el balance de lo vivido durante el año que se va, y entendiendo que para muchos será momento de reflexión; desde nuestro humilde lugar no somos ajeno a ello e intentamos, como siempre, redoblar el esfuerzo y compromiso para brindar un producto de mejor calidad. Siempre teniendo como premisa optimizar lo bueno realizado y aprender de todas aquellas cosas que nos permitan continuar en la búsqueda del crecimiento humano y profesional.

Nuestro deseo es poder compartir con toda la familia algodонера una nueva campaña junto al cultivo y seguir el año próximo brindándoles todas las novedades del algodón, es nuestro orgullo que nos acompañen.



Secretaría de Agricultura,
Ganadería y Pesca



Ministerio de Economía
Argentina